

JUNTA CENTRAL DE AGUA Y SANEAMIENTO DEL ESTADO

Estado de Situación Financiera Detallado - LDF


Al 31 de diciembre de 2021 y al 31 de diciembre de 2020 (b)


(PESOS)


Concepto (c)	2021 (d)	31 de diciembre de 2020 (e)	Concepto (c)	2021 (d)	31 de diciembre de 2020 (e)
ACTIVO			PASIVO		
Activo Circulante			Pasivo Circulante		
a. Efectivo y Equivalentes (a=a1+a2+a3+a4+a5+a6+a7)	147,529,721.75	151,932,544.20	a. Cuentas por Pagar a Corto Plazo (a=a1+a2+a3+a4+a5+a6+a7+a8+a9)	15,640,209.45	27,751,508.27
a1) Efectivo	75,000.00	75,000.00	a1) Servicios Personales por Pagar a Corto Plazo	0.00	242,491.85
a2) Bancos/Tesorería	1,448,276.32	1,149,894.04	a2) Proveedores por Pagar a Corto Plazo	527,627.42	6,605,352.43
a3) Bancos/Dependencias y Otros	26,729,490.32	43,772,255.09	a3) Contratistas por Obras Públicas por Pagar a Corto Plazo	883,114.97	14,615,074.38
a4) Inversiones Temporales (Hasta 3 meses)	106,932,838.69	94,927,636.96	a4) Participaciones y Aportaciones por Pagar a Corto Plazo	0.00	0.00
a5) Fondos con Afectación Específica	0.00	0.00	a5) Transferencias Otorgadas por Pagar a Corto Plazo	679,288.74	0.00
a6) Depósitos de Fondos de Terceros en Garantía y/o Administración	12,344,116.42	12,007,758.11	a6) Intereses, Comisiones y Otros Gastos de la Deuda Pública por Pagar a Corto Plazo	0.00	0.00
a7) Otros Efectivos y Equivalentes	0.00	0.00	a7) Retenciones y Contribuciones por Pagar a Corto Plazo	647,682.51	1,680,590.15
b. Derechos a Recibir Efectivo o Equivalentes (b=b1+b2+b3+b4+b5+b6+b7)	155,598,687.10	183,162,705.63	a8) Devoluciones de la Ley de Ingresos por Pagar a Corto Plazo	0.00	0.00
b1) Inversiones Financieras de Corto Plazo	0.00	0.00	a9) Otras Cuentas por Pagar a Corto Plazo	12,902,495.81	4,607,999.46
b2) Cuentas por Cobrar a Corto Plazo	22,327,224.31	30,168,936.31	b. Documentos por Pagar a Corto Plazo (b=b1+b2+b3)	0.00	0.00
b3) Deudores Diversos por Cobrar a Corto Plazo	2,683,833.91	111,783,501.92	b1) Documentos Comerciales por Pagar a Corto Plazo	0.00	0.00
b4) Ingresos por Recuperar a Corto Plazo	30,321,384.31	39,437,183.35	b2) Documentos con Contratistas por Obras Públicas por Pagar a Corto Plazo	0.00	0.00
b5) Deudores por Anticipos de la Tesorería a Corto Plazo	0.00	0.00	b3) Otros Documentos por Pagar a Corto Plazo	0.00	0.00
b6) Préstamos Otorgados a Corto Plazo	99,269,659.90	0.00	c. Porción a Corto Plazo de la Deuda Pública a Largo Plazo (c=c1+c2)	0.00	0.00
b7) Otros Derechos a Recibir Efectivo o Equivalentes a Corto Plazo	996,584.67	1,773,084.05	c1) Porción a Corto Plazo de la Deuda Pública	0.00	0.00
c. Derechos a Recibir Bienes o Servicios (c=c1+c2+c3+c4+c5)	17,064,568.81	21,667,689.89	c2) Porción a Corto Plazo de Arrendamiento Financiero	0.00	0.00
c1) Anticipo a Proveedores por Adquisición de Bienes y Prestación de Servicios a Corto Plazo	0.00	0.00	d. Títulos y Valores a Corto Plazo	0.00	0.00
c2) Anticipo a Proveedores por Adquisición de Bienes Inmuebles y Muebles a Corto Plazo	0.00	0.00	e. Pasivos Diferidos a Corto Plazo (e=e1+e2+e3)	0.00	0.00
c3) Anticipo a Proveedores por Adquisición de Bienes Intangibles a Corto Plazo	0.00	0.00	e1) Ingresos Cobrados por Adelantado a Corto Plazo	0.00	0.00
c4) Anticipo a Contratistas por Obras Públicas a Corto Plazo	17,064,568.81	21,667,685.87	e2) Intereses Cobrados por Adelantado a Corto Plazo	0.00	0.00

c5) Otros Derechos a Recibir Bienes o Servicios a Corto Plazo	0.00	4.02	e3) Otros Pasivos Diferidos a Corto Plazo	0.00	0.00
d. Inventarios (d=d1+d2+d3+d4+d5)	0.00	0.00	f. Fondos y Bienes de Terceros en Garantía y/o Administración a Corto Plazo (f=f1+f2+f3+f4+f5+f6)	12,429,944.92	12,092,098.66
d1) Inventario de Mercancías para Venta	0.00	0.00	f1) Fondos en Garantía a Corto Plazo	85,815.15	1,000.00
d2) Inventario de Mercancías Terminadas	0.00	0.00	f2) Fondos en Administración a Corto Plazo	12,344,129.77	12,091,098.66
d3) Inventario de Mercancías en Proceso de Elaboración	0.00	0.00	f3) Fondos Contingentes a Corto Plazo	0.00	0.00
d4) Inventario de Materias Primas, Materiales y Suministros para Producción	0.00	0.00	f4) Fondos de Fideicomisos, Mandatos y Contratos Análogos a Corto Plazo	0.00	0.00
d5) Bienes en Tránsito	0.00	0.00	f5) Otros Fondos de Terceros en Garantía y/o Administración a Corto Plazo	0.00	0.00
e. Almacenes	149,256.14	189,101.62	f6) Valores y Bienes en Garantía a Corto Plazo	0.00	0.00
f. Estimación por Pérdida o Deterioro de Activos Circulantes (f=f1+f2)	-14,211,847.65	-9,043,903.05	g. Provisiones a Corto Plazo (g=g1+g2+g3)	0.00	0.00
f1) Estimaciones para Cuentas Incobrables por Derechos a Recibir Efectivo o Equivalentes	-14,211,847.65	-9,043,903.05	g1) Provisión para Demandas y Juicios a Corto Plazo	0.00	0.00
f2) Estimación por Deterioro de Inventarios	0.00	0.00	g2) Provisión para Contingencias a Corto Plazo	0.00	0.00
g. Otros Activos Circulantes (g=g1+g2+g3+g4)	1,545.60	1,545.60	g3) Otras Provisiones a Corto Plazo	0.00	0.00
g1) Valores en Garantía	1,545.60	1,545.60	h. Otros Pasivos a Corto Plazo (h=h1+h2+h3)	14,123,718.81	35,334,126.28
g2) Bienes en Garantía (excluye depósitos de fondos)	0.00	0.00	h1) Ingresos por Clasificar	0.00	0.00
g3) Bienes Derivados de Embargos, Decomisos, Aseguramientos y Dación en Pago	0.00	0.00	h2) Recaudación por Participar	0.00	0.00
g4) Adquisición con Fondos de Terceros	0.00	0.00	h3) Otros Pasivos Circulantes	14,123,718.81	35,334,126.28
IA. Total de Activos Circulantes (IA = a + b + c + d + e + f + g)	306,131,931.75	347,909,683.89	IIA. Total de Pasivos Circulantes (IIA = a + b + c + d + e + f + g + h)	42,193,873.18	75,177,733.21
Activo No Circulante			Pasivo No Circulante		
a. Inversiones Financieras a Largo Plazo	0.00	0.00	a. Cuentas por Pagar a Largo Plazo	0.00	0.00
b. Derechos a Recibir Efectivo o Equivalentes a Largo Plazo	0.00	0.00	b. Documentos por Pagar a Largo Plazo	0.00	0.00
c. Bienes Inmuebles, Infraestructura y Construcciones en Proceso	300,938,362.24	298,982,539.35	c. Deuda Pública a Largo Plazo	0.00	0.00
d. Bienes Muebles	66,792,673.15	62,891,951.31	d. Pasivos Diferidos a Largo Plazo	0.00	0.00
e. Activos Intangibles	852,473.93	898,069.93	e. Fondos y Bienes de Terceros en Garantía y/o en Administración a Largo Plazo	0.00	0.00
f. Depreciación, Deterioro y Amortización Acumulada de Bienes	-70,277,721.84	-63,735,873.43	f. Provisiones a Largo Plazo	0.00	0.00
g. Activos Diferidos	0.00	0.00	IIB. Total de Pasivos No Circulantes (IIB = a + b + c + d + e + f)	0.00	0.00
h. Estimación por Pérdida o Deterioro de Activos no Circulantes	0.00	0.00	II. Total del Pasivo (II = IIA + IIB)	42,193,873.18	75,177,733.21
i. Otros Activos no Circulantes	0.00	0.00			
IB. Total de Activos No Circulantes (IB = a + b + c + d + e + f + g + h + i)	298,305,787.48	299,036,687.16			

I. Total del Activo (I = IA + IB)	604,437,719.23	646,946,371.05	HACIENDA PÚBLICA/PATRIMONIO		
			IIIA. Hacienda Pública/Patrimonio Contribuido (IIIA = a + b + c)	89,430,308.58	89,430,308.58
			a. Aportaciones	72,229,104.03	72,229,104.03
			b. Donaciones de Capital	17,201,204.55	17,201,204.55
			c. Actualización de la Hacienda Pública/Patrimonio	0.00	0.00
			IIIB. Hacienda Pública/Patrimonio Generado (IIIB = a + b + c + d + e)	472,813,537.47	482,338,329.26
			a. Resultados del Ejercicio (Ahorro/ Desahorro)	195,052,500.58	150,732,151.63
			b. Resultados de Ejercicios Anteriores	215,879,177.04	269,724,317.78
			c. Revalúos	0.00	0.00
			d. Reservas	0.00	0.00
			e. Rectificaciones de Resultados de Ejercicios Anteriores	61,881,859.85	61,881,859.85
			IIIC. Exceso o Insuficiencia en la Actualización de la Hacienda Pública/Patrimonio (IIIC=a+b)	0.00	0.00
			a. Resultado por Posición Monetaria	0.00	0.00
			b. Resultado por Tenencia de Activos no Monetarios	0.00	0.00
			III. Total Hacienda Pública/Patrimonio (III = IIIA + IIIB + IIIC)	562,243,846.05	571,768,637.84
			IV. Total del Pasivo y Hacienda Pública/Patrimonio (IV = II + III)	604,437,719.23	646,946,371.05


C.P. ÁNGEL GONZÁLEZ GRAJEDA
DIRECTOR FINANCIERO


C.P. IRMA ESTELA PÉREZ LOO
CONTABILIDAD DE INGRESOS Y EGRESOS


LIC. LILIANA EDITH VICENTAINER OLIVAS
CONTABILIDAD DE PROGRAMAS